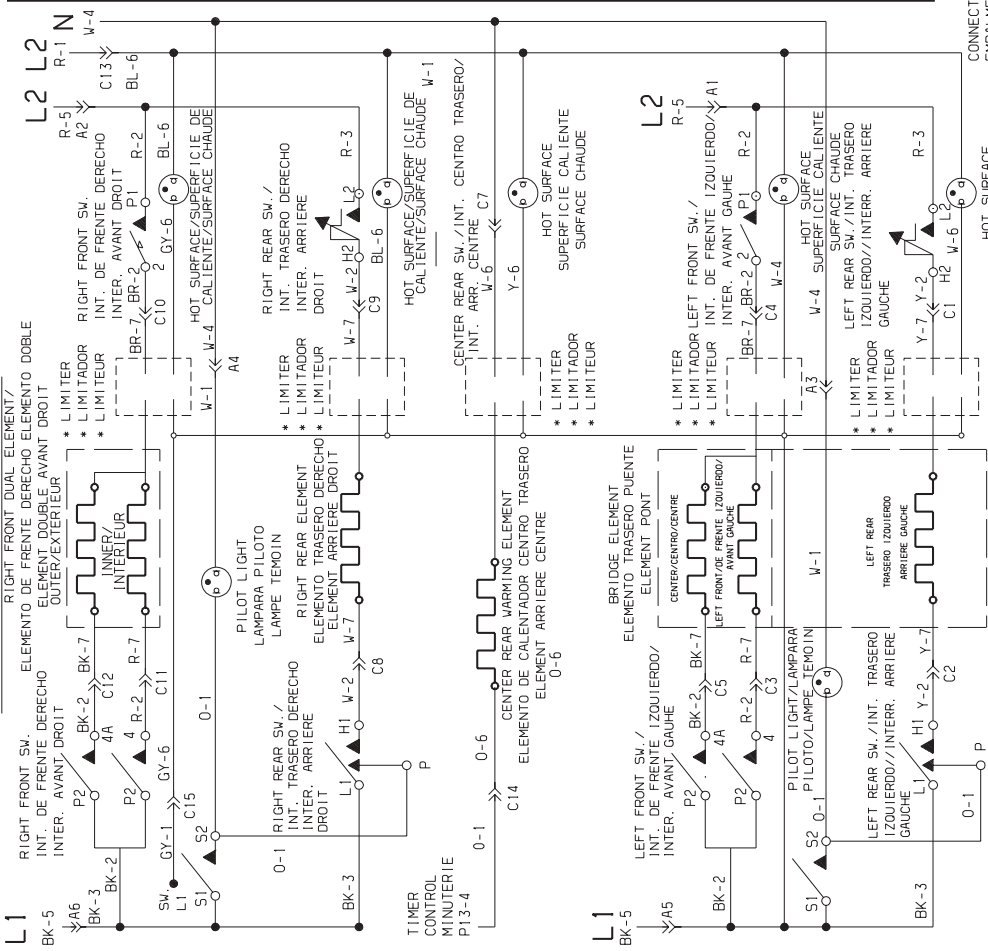


COOKTOP CIRCUIT/PLANCHA DE COCINAR/ CIRCUIT TABLE CUISSON



IMPORTANT : COPPER WIRE MUST BE USED FOR CONNECTIONS TO CONDUIT WIRE.
ALAMBRE DE COBRE DEBE DE SER UTILIZADO PARA LA CONEXION
AL CANAL DE ALAMBRES.
UTILISER UN CABLE AVEC CONDUCTEURS EN CUIVRE POUR LE
RACORDEMENT AU CABLE DE L'APPAREIL.

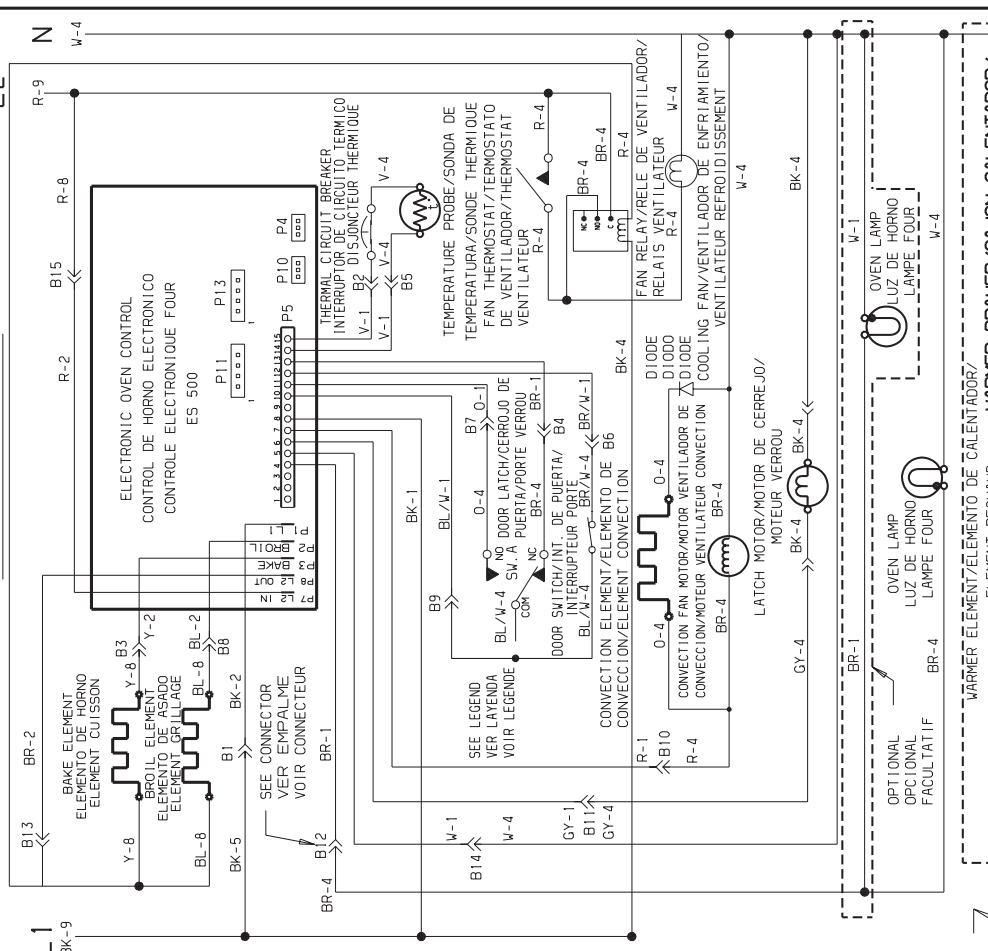
WARNING/AVISO/AVERTISSEMENT

DISCONNECT POWER BEFORE SERVICING
UNIT/DESCONECTE LA ENERGIA ANTES DE
REALIZAR EL MANTENIMIENTO DEL
ELECTRODOMESTICO/COUPER LE COURANT
AVANT D'EFFECTUER LA REPARATION.

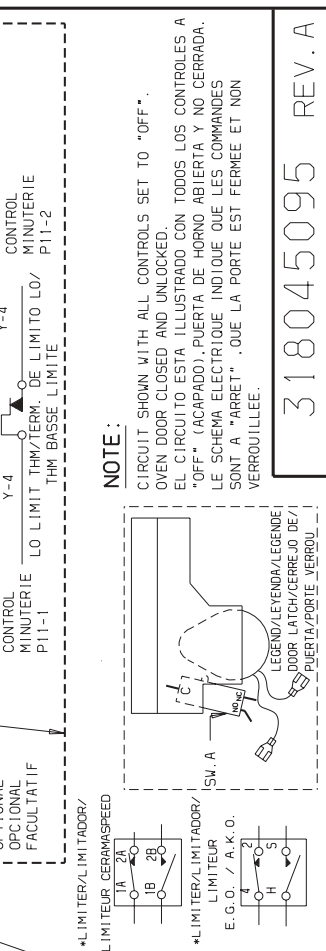
COLOR WIRE NO./NO DE COLOR DE ALAMBRE/
NO. COULEUR FIL (W-2)

| COLOR CODE/CODIGOS DE COLOR/CODE COULEUR | 9 | 10 | 150 | 3321 |
|---|---------------------------|----|-----|-----------|
| BK BLACK/NEGRO/NOIR | BR BROWN/MARRON/BRUN | 10 | 150 | 3321 |
| O ORANGE/NARANJA/GRANGE | Y YELLOW/AMARILLO/AUJUNE | 16 | 150 | 3321 |
| T TAN/OSADO/TAN | V VIOLET/VIOLETA/VIOLETT | 7 | 200 | 3122 |
| C COPPER/COBRE/COUVRE | G GREEN/VERDE/VERT | 6 | 18 | 200 |
| BL BLUE/AZUL/BLEU | R RED/ROJO/ROUGE | 5 | 14 | 150 |
| P PINK/ROSA/ROSE | PR PURPLE/PURPURE/PURPURE | 4 | 18 | 150 |
| W WHITE/BLANCO/BLANC | UL ULTRA/ULTRAVIOLETT | 3 | 125 | 3173 |
| B/W BLUE/WHITE STRIPE/RAYAS AZUL/BLANC RAYE | FIL | 1 | 18 | 125 |
| | | | | 3173 |
| | | | | UL STYLE |
| | | | | TEMP. °C |
| | | | | MODEL. UL |

OVEN CIRCUIT/CIRCUITO DE HORNO/ CIRCUIT DU FOUR


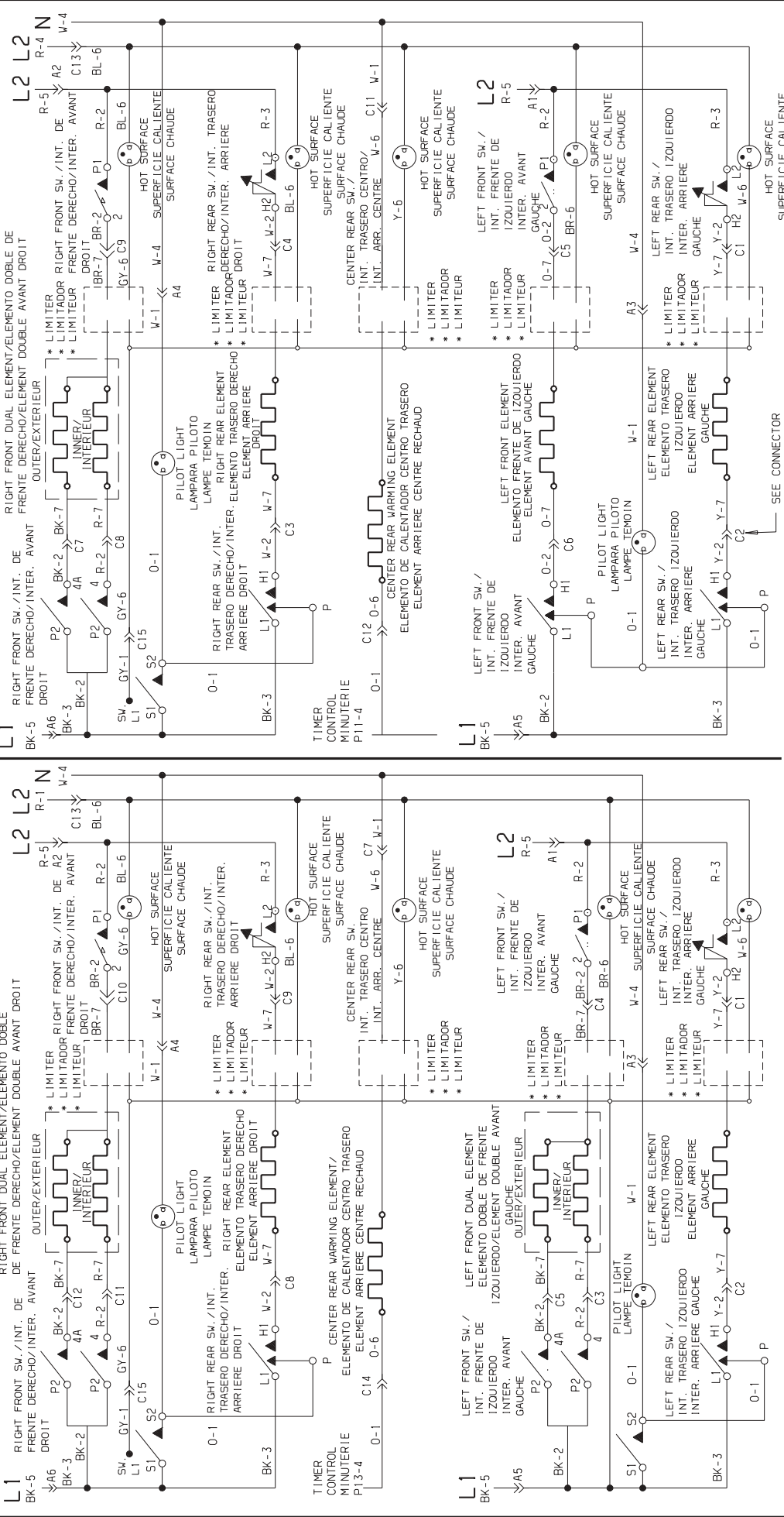


NOTE:
CIRCUIT SHOWN WITH ALL CONTROLS SET TO "OFF".
OVEN DOOR CLOSED AND UNLOCKED.
EL CIRCUITO ESTA ILLUSTRADO CON TODOS LOS CONTROLES A
"OFF" (ACAPADO). PUERTA DE HORNO ABIERTA Y NO CERRADA.
LA SCHEMA ELECTRIQUE INDIQUE QUE LES COMMANDES
SONT A "ARRET" .QUE LA PORTE EST FERMEE ET NON
VERROUILLEE.



2 DOUBLE ELEMENTS 2 REGULARS ELEMENTS AND 1 WARMING ELEMENT // 2 ELEMENTS DOBLES 2 ELEMENTS REGULIERS ET 1 ELEMENT RECHAUD

1 ZONA DE ENTIBIADO // 2 ELEMENTS DOBLES 2 ELEMENTS REGULIERS ET 1 ELEMENT RECHAUD



WARNING/AVISO/AVERTISSEMENT

DISCONNECT POWER BEFORE SERVICING UNIT/DESCONECTE LA ENERGIA ANTES DE REALIZAR EL MANTENIMIENTO DEL ELECTRODOMESTICO/COUPER LE COURANT AVANT D'EFFECTUER LA REPARATION.

COLOR CODE/CODIGOS DE COLOR/CODE COULEUR

| WIRE/ALAMBRE/FIL | GAUGE/MEDIDA/CALIBRE | TEMP. °C | UL STYLE |
|------------------|----------------------|----------|----------|
| 9 | 10 | 150 | 3321 |
| 8 | 16 | 150 | 3321 |
| 7 | 16 | 200 | 3122 |
| 6 | 18 | 200 | 3122 |
| 5 | 14 | 150 | 3321 |
| 4 | 18 | 150 | 3321 |
| 3 | 14 | 125 | 3173 |
| 2 | 16 | 125 | 3173 |
| 1 | 18 | 125 | 3173 |

CONNECTOR EMPALME/CONNECTEUR

CONNECTOR EMPALME/CONNECTEUR A

CONNECTOR EMPALME/CONNECTEUR B OR/OU G

SEE CONNECTOR VER EMPALME VOIR CONNECTEUR

REV: A